

Lisenssin siirto

Tässä dokumentissa on ohjeet lisenssin siirtoon. Ensimmäisenä on ohjeet lisenssin haltijalle ja lopussa on ohjeet seuralle sekä huomioita liittyen lisenssin siirtämiseen.


Lisenssin siirrossa on suositeltavaa, että lisenssin haltija aloittaa lisenssin siirron. Tämän jälkeen kumpikin seura käy hyväksymässä lisenssin siirron. Mikäli urheilija on yli 18 vuotias, käy liiton ylläpitäjä vielä hyväksymässä siirron. Kun kaikki ovat hyväksyneet siirron, on lisenssi käytettävissä uudessa seurassa.

Ohje lisenssin siirtoon lisenssin haltijalle


Lisenssin haltija aloittaa siirron sen seuran Hoikassa, minne lisenssi on ostettu. Kumpikin seura käyvät tämän jälkeen hyväksymässä lisenssin siirron. Mikäli urheilija on yli 18 vuotias, käy liiton ylläpitäjä vielä hyväksymässä siirron. Kun kaikki ovat hyväksyneet siirron, on lisenssi käytettävissä uudessa seurassa.


1. Kirjaudu sen seuran Hoikaan minne lisenssi on ostettu
 - a. <https://go.hoika.net>
 - b. Kirjoita seuran nimi ja paina go
 - c. Kirjaudu sisään **voimistelijan** tunnuksilla. Ylikäyttäjänä ei pysty lisenssin siirtoa hyväksymään vaan se tulee tehdä suoraan voimistelijan omilla tunnuksilla. Tunnuksena toimii sähköposti tai voimistelijan nimi. Salasanan voi palauttaa kirjautumissivulta.
2. Valitse ”omat tiedot”

 Etusivu


 Omat tiedot

 Lisenssien osto

 Ilmoittautuminen

 Kirjaudu ulos

3. Valitse "lisenssit"



+ 

Henkilötiedot Osallistumiset Laskut Etuudet **Lisenssit**

Siirrot Lisenssit

▼ TYÖKALUT

Lisenssit

	↑ Lisenssin nimi	↑ Laji	↑ Tila	↑ Lisenssi voimassa	↑ Lisenssi voimassa alkaen	↑ Lisenssi voimassa asti	↑ Vakuutettu	↑ Vakuutus voimassa alkaen	↑ Vakuutus voimassa asti
	Harrastelilisenssi 2018-2019	Tanssillinen voimistelu	Voimassa	Ei	01.09.2018	31.08.2019			
	Vakuukilpalisenssi B 2019-2020	Tanssillinen voimistelu	Voimassa	Kyllä	01.09.2019	31.08.2020			

4. Voimassa olevan lisenssin vasemmalla puolella on painike siirrä. Klikkaa tästä ja täytä avautuvat tiedot

ALOITA SIIRTO

Haltija:

Lisenssi:

Lisenssiseura:

Kohdeseura:

5. Klikkaa aloita
6. Valitse yläpalkista sivu "siirrot"

Henkilötiedot Osallistumiset Laskut Henkilöryhmät Etuudet **Lisenssit**

Siirrot Lisenssit

SIIRROT

Tila

Hyväksyttävänä

Hyväksytty

Peruutettu

▼ TYÖKALUT

↑ Tila ↑ Lisenssi ↑ Laji

7. Siirrettävä lisenssi näkyy nyt täällä. Mikäli lisenssin vasemmalla puolella on painike "hyväksy", klikkaa vielä siitä.

8. Nyt kummallekin seuralle on lähtenyt tieto lisenssin siirrosta. Seurojen ylläpitäjät käyvät hyväksymässä siirrot, jonka jälkeen lisenssi on käytettävissä uudessa seurassa. Saat ilmoituksen sähköpostiisi, kun lisenssi on siirretty onnistuneesti.

Mikäli lisenssin siirto on jo aloitettu, niin siirry suoraan ”siirrot” sivulle kohdan 3. jälkeen ja hyväksy siirto. Mikäli tätä ”siirrot” sivua ei löydy, tarkoittaa se, että olet kirjautuneena väärälle tilille (esimerkiksi ylikäyttäjän tilille).

Ohje lisenssin siirtoon seuroille

Siirron voi käynnistää:

- Lisenssin haltija
- Sen seuran ylläpitäjä, jossa lisenssi tällä hetkellä on
- Liiton ylläpitäjä

Suosittelua on, että siirron aloittaa Lisenssin haltija. Tällöin hän itse hyväksyy siirron samalla.

Siirron hyväksyvät

- Lisenssin haltija
- Sen seuran ylläpitäjä, mistä lisenssi siirretään (lähtöseura)
- Sen seuran ylläpitäjä, mihin lisenssi siirretään (kohdeseura)
- Jos urheilija on yli 18 vuotias, niin lisenssin hyväksyy lisäksi liiton ylläpitäjä

Siirron aloittaminen seuran toimesta:

1. Valitse vasemmalta ”lisenssit”
2. Valitse ylhäältä ”Jäsenten lisenssit”

The screenshot shows a web interface for license management. At the top, there are two tabs: 'Jäsenten lisenssit' (highlighted in yellow) and 'Lisenssien osto'. Below these are three main navigation tabs: 'Siirrot', 'Lisenssit', and 'Raportit'. The 'Lisenssit' tab is active. Underneath, there is a 'HAKUEHDOT' (Search criteria) section with several input fields: 'Henkilötunnus' (empty), 'Sukunimi' (testi), 'Etunimi' (henkilö), 'Yhteisö' (dropdown menu), 'Tila' (dropdown menu), 'Sisältää vakuutuksen' (dropdown menu), 'Kausi' (2019-2020), 'Lisenssi' (dropdown menu), and 'Laji' (dropdown menu). A blue 'HAE' button is located to the right of the 'Laji' field. Below the search criteria is a section titled 'TYÖKALUT' (Tools) with a dropdown arrow. Underneath this, the word 'Lisenssit' is displayed. At the bottom of the interface, there is a table header with columns: 'Lisenssin nimi', 'Henkilötunnus', 'Sukunimi', and 'Etunimi'. Below the header, a row of data is visible: 'Kilpaililisenssi B 2019-2020', '000000-000Y', 'Testi', and 'henkilö'. At the bottom left, there are several icons and buttons: a person icon, an upward arrow, a red 'X' icon, and buttons for 'Vakuuta', 'Muuta tila', and 'Siirrä' (circled in red).

3. Etsi haluttu henkilö ja paina vasemmalta puolelta siirrä.
4. Täytä siirron tiedot ja paina "aloita"

ALOITA SIIRTO

Haltija:

Lisenssi:

Lisenssiseura:

Kohdeseura:

5. Kohde seura sekä lisenssin haltija ovat nyt saaneet tiedon lisenssin siirrosta ja voivat käydä hyväksymässä siirron.

Siirron hyväksyminen seuran toimesta

Seura saa sähköpostin tiedon, kun lisenssin siirto on aloitettu.

1. Valitse vasemmalta "lisenssit"
2. Valitse ylhäältä "Lisenssit"
3. Valitse ylhäältä "siirrot"

Jäsenten lisenssit | Lisenssien osto

Siirrot | Lisenssit | Raportit

SIIRROT

Tila

Hyväksyttävänä

Hyväksytty

Peruutettu

✓ **TYÖKALUT**

⇅ Tila ⇅ Lisenssi ⇅ Laji

<input type="button" value="Hyväksy"/>	Hyväksyttävänä	Kilpailisenssi B 2019-2020	Tanssillinen voimistelu
--	----------------	----------------------------	-------------------------

Siirrettävien lisenssien kohdalla on vasemmalla painike "Hyväksy". Klikkaa tästä lisenssin siirto hyväksytyksi.

Huomioitavaa:

Hyväksynnässä:

- Merkitään nykyinen lisenssi lähdeurassa poistetuksi.
 - Tarkistetaan, löytyykö kohdeurasta henkilö samalla henkilötunnuksella, jos ei niin kopioi myös lisenssin haltijan seurasta toiseen.
 - Luodaan lisenssi kohdeurasta löytyneelle tai sinne kopioidulle henkilölle.
 - Kohdeura voi yhdistää käyttäjä tilejä, mikäli lisenssin haltialle luodaan lisenssin siirron yhteydessä uusi tili. Jos käyttäjä on ennen siirtoa merkinnyt henkilötunnuksen uuden seuran tilille, siirtyy lisenssi suoraan oikealle tilille.
- Lisenssistä voi olla käynnissä vain yksi siirto kerrallaan.
- Jos siirto perutaan ennen kuin kaikki osapuolet ovat sen hyväksyneet, pitää lisenssistä aloittaa uusi siirto.
- Siirto on voimassa 30 päivää, jonka jälkeen se vanhenee. Tämän jälkeen lisenssistä pitää aloittaa uusi siirto.
- Liiton tulee hyväksyä 18-vuotta täyttäneiden haltijoiden lisenssien siirrot. o Liiton tulee hyväksyä, vaikka liiton ylläpitäjä aloittaisi siirron.
- Siirrosta lähetetään sähköpostit haltijalle (jos ei ole itse siirtoa aloittanut), kohdeuralle ja lähdeuralle, kun lisenssin siirto on aloitettu ja kun kaikki osapuolet ovat hyväksyneet siirron.
- Siirtoon liittyviä sähköpostipohjia voidaan muokata Asetukset > Sisällöt > Sähköpostien sisällöt kohdasta.

Epäselvissä tilanteissa ota yhteyttä:

lisenssit@voimistelu.fi tai puh. 040-568 8612